

组合式炉具系列

900XP Full Module Ambient Worktop with drawer

项目# _____

型号# _____

名称# _____

SIS # _____



391161 (E9WTNHN00E)

工作台面 带1抽屉 800 毫米

产品概述

产品概述

可装在900XP冰箱底座、开口柜、桥架或悬挂式系统的上方；不锈钢外板带有Scotch Brite涂层；2毫米不锈钢板工作台；直角侧边允许设备之间的整齐连接

主要特性

- 重型不锈钢内部框架。
- 安装在其他900基座上的设备
- 设备之间直角型边缘连接可以没有缝隙避免污垢
- 适用于台面安装。

结构

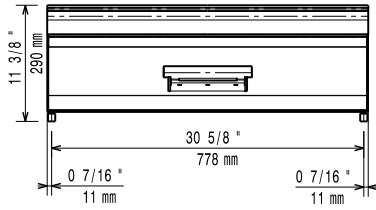
- 不锈钢台面可以在任何负荷下保证高强度工作
- 930 毫米深的大工作面的设备

可选配件

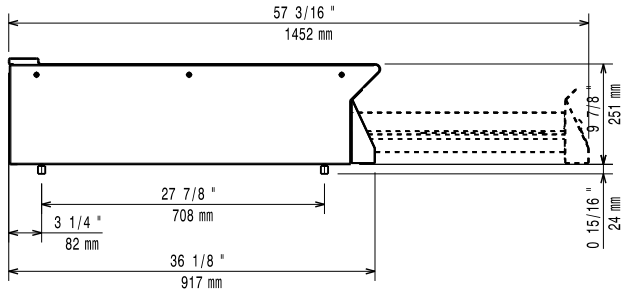
- 炉具接缝密封套装 PNC 206086
- 桥式安装支架 800毫米 PNC 206137
- 桥式安装支架 1000毫米 PNC 206138
- 桥式安装支架 1200毫米 PNC 206139
- 桥式安装支架 1400毫米 PNC 206140
- 桥式安装支架 1600毫米 PNC 206141
- 支架800毫米 PNC 206184
- 水柱带旋转臂（不含水柱加长件） PNC 206289
- 延伸水柱-900系列 PNC 206290
- 后部扶手800毫米-船用 PNC 206308
- 后部扶手1200毫米-船用 PNC 206309
- 侧面扶手-右边/左边-900xp系列 PNC 216044
- 前沿扶手- 800毫米 PNC 216047
- 前沿扶手-1200毫米 PNC 216049
- 前沿扶手-1600毫米 PNC 216050
- 大扶手（扶手栏） 800毫米 PNC 216186
- 2个侧板适合座台式设备 PNC 216278

审核: _____

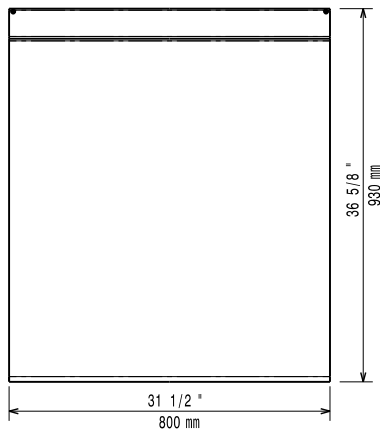
前视



侧视



俯视



主要信息

外部尺寸(宽):	
391161 (E9WTNHN00E)	800 mm
外部尺寸(深):	930 mm
外部尺寸(高):	250 mm
净重:	44 kg